



ОБЗОР ФИНАНСОВОЙ УСТОЙЧИВОСТИ БАНКОВСКОЙ СИСТЕМЫ РЕСПУБЛИКИ ТАДЖИКИСТАН¹ ВО ВТОРОМ КВАРТАЛЕ 2022 ГОДА

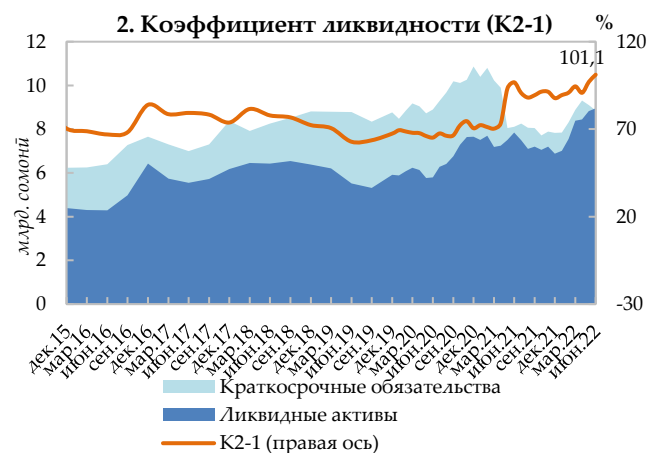
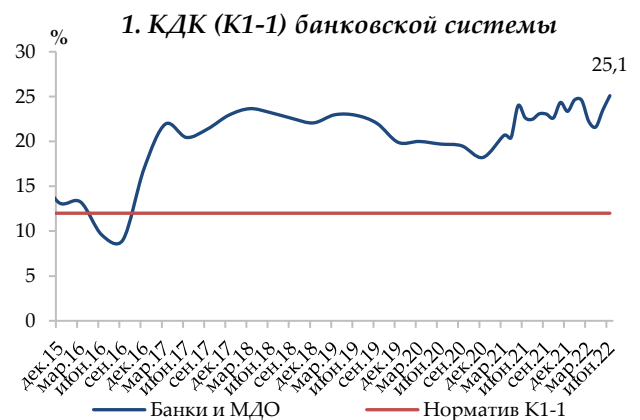
Несмотря на продолжение политических конфликтов в некоторых странах региона, глобальной экономической неопределенности и других существующих проблем, по итогам второго квартала 2022 года показатели финансовой устойчивости банковской системы выполнены в соответствии с установленными требованиями.

Достаточность капитала. По итогам 2 квартала 2022 года коэффициент достаточности капитала (КДК) в банковской системе (К1-1) превысил установленные нормативы на 13,1 п.п. и составил 25,1%. Увеличение данного показателя за этот период произошло за счет неравномерного уменьшения регулятивного капитала (20,1%) и активов, взвешенных с учетом риска (8,3%). Норматив К1-2 по сравнению с аналогичным периодом 2021 года увеличился на 0,6 п.п. и составил 19,0%.

Ликвидность. Коэффициент ликвидности (К2-1) на системном уровне соответствует пруденциальным требованиям показателя и составил 101,1%, что на 4,3 п.п. больше по сравнению со 2 кварталом 2021 года.

Уровень ликвидности банковской системы, выраженный в иностранной валюте, также находится на приемлемом уровне и составляет 107,0%.

Доходность. За отчетный период была обеспечена стабильная доходность банковской системы по отношению к активам и капиталу, которые составили соответственно 9,1% и 44,1%, что больше по сравнению с аналогичным периодом 2021 года соответственно на 6,1 п.п. и 32,2 п.п. Следует отметить, что деятельность большинства кредитных финансовых организаций в отчетном периоде завершилась с прибылью, которая



¹ Банки и МФО

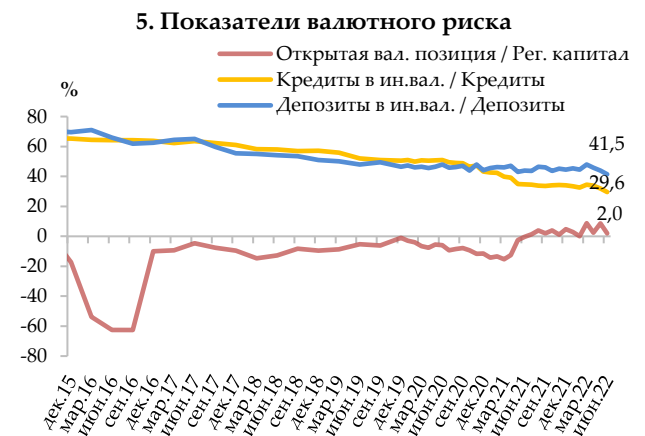
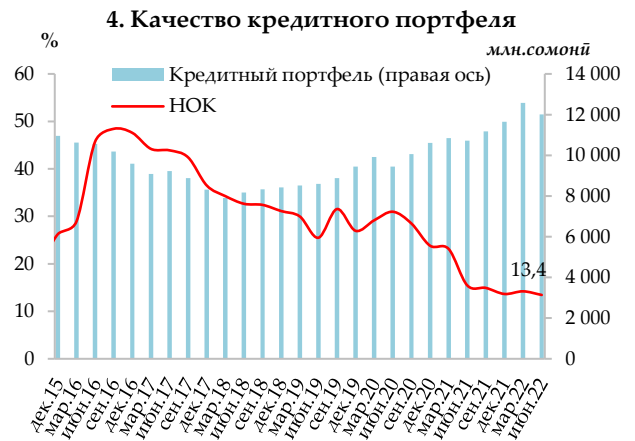
способствовала увеличению данного показателя.

Качество кредитного портфеля. На конец июня 2022 года доля необслуживаемых кредитов (просроченных более 30 дней) в кредитном портфеле составила 13,4%, что на 2,0 п.п. меньше по сравнению с аналогичным периодом 2021 года.

Показатель фонда покрытия возможных потерь по отношению к необслуживаемым кредитам за этот период достиг 89,5%, снизившись по сравнению с июнем 2021 года на 0,2 п.п.

Валютный риск. В конце 2 квартала 2022 года общая открытая валютная позиция в банковской системе была длинной и её показатель составил 2,0%, что соответствует установленному нормативу (К6-1).

В течение отчетного периода доля кредитов в иностранной валюте по сравнению с июнем 2021 года уменьшилась на 5,2 п.п. и доля депозитов в иностранной валюте увеличилась на 2,5 п.п., составив соответственно 28,9% и 41,5%, что свидетельствует о постепенном снижении долларизации в экономике.



*Анализы проведены на основании статданных и расчетов НБТ.