



## ОБЗОР ФИНАНСОВОЙ УСТОЙЧИВОСТИ БАНКОВСКОЙ СИСТЕМЫ РЕСПУБЛИКИ ТАДЖИКИСТАН В ВТОРОМ КВАРТАЛЕ 2021 ГОДА

Во 2 квартале 2021 года в связи с постепенным преодолением негативных последствий пандемии COVID-19 в национальной экономике и совершенствованием банковской системы, была обеспечена стабильность показателей финансовой устойчивости банковской системы.

**Достаточность капитала.** По итогам 2 квартала 2021 года коэффициент достаточности капитала (КДК) в банковской системе (К1-1) превысил установленный норматив на 10,6 п.п., составив 22,6%.

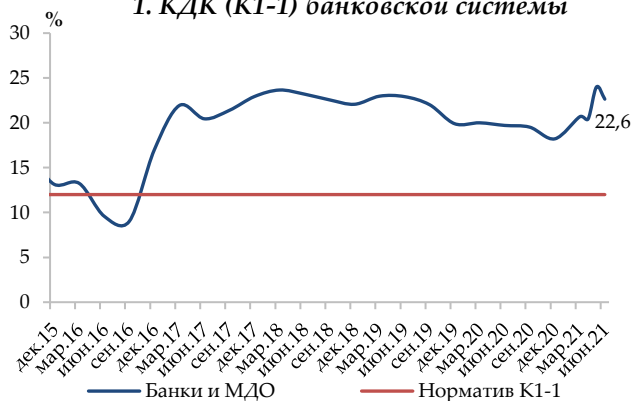
**Ликвидность.** Коэффициент ликвидности (К2-1) на системном уровне соответствует пруденциальным требованиям показателя и составил 96,8%, что по сравнению со вторым кварталом 2020 года больше на 31,6 п.п.

Уровень ликвидности банковской системы в иностранной валюте достиг 108,5%, что является самым высоким показателем за последние несколько лет.

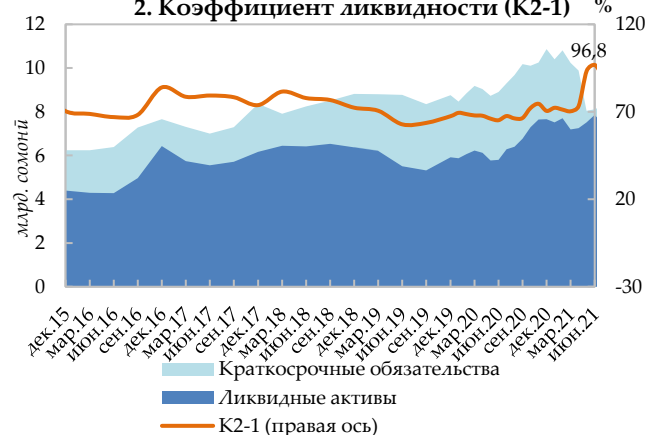
**Доходность.** За отчетный период была обеспечена стабильная доходность банковской системы по отношению к активам и капиталу, которые составили соответственно 3,0% и 11,9%, что больше по сравнению с аналогичным периодом 2020 года на 1,1 п.п. и 4,9 п.п.

**Качество кредитного портфеля.** На конец второго квартала 2021 года качество кредитного портфеля улучшилось в связи со совершенствованием структуры банковской системы и сокращением объема необслуживаемых кредитов в большинстве кредитных финансовых организаций. Доля необслуживаемых кредитов (просроченных более 30 дней) в кредитном портфеле составила 15,5%, что в 2 раза меньше по

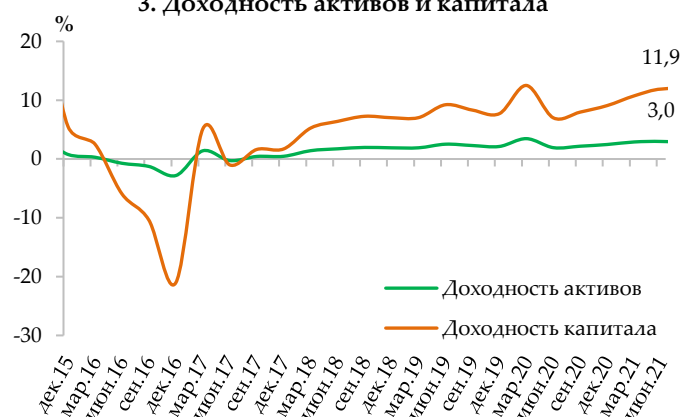
1. КДК (К1-1) банковской системы



2. Коэффициент ликвидности (К2-1) %



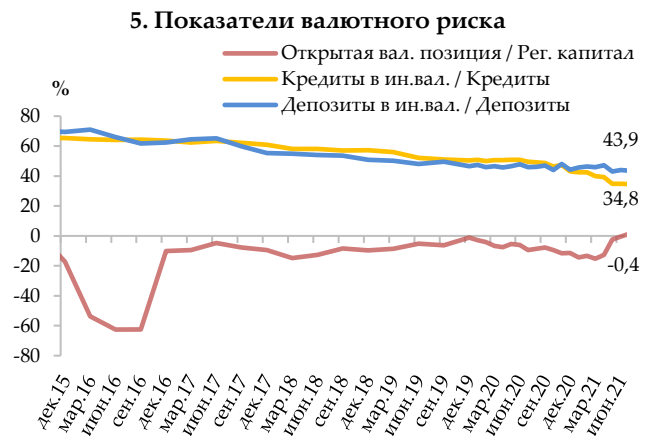
3. Доходность активов и капитала



сравнению с аналогичным периодом прошлого года.

**Валютный риск.** В конце второго квартала 2021 года общая открытая валютная позиция в банковской системе была короткой и её показатель составил –0,4%, что соответствует установленному нормативу (К6-1).

В течение отчетного периода доля кредитов и депозитов банковской системы в иностранной валюте продолжала снижаться, составив соответственно 34,8% и 43,9%, что по сравнению с аналогичным периодом 2020 года соответственно меньше на 16,2 п.п. и 3,9 п.п. Данная тенденция свидетельствует о постепенном снижении долларизации экономики.



\*Анализы проведены на основании статданных и расчетов НБТ.